

Resultados Semanais do Cinema Brasileiro

Semana 05

02 a 08 de fevereiro de 2017

Dados Gerais	Público por Semana	Público por Semana Títulos Brasileiros	Salas Ocupadas por Semana
Ranking da Semana	Ranking do Ano	Ranking do Ano Títulos Brasileiros	Títulos Brasileiros Exibidos na Semana
Distribuição por Origem	Ranking das Distribuidoras Títulos Brasileiros	Ranking das Distribuidoras	Festivais Internacionais

Créditos

Fontes: Sistema de Acompanhamento da Distribuição em Salas de Exibição (SADIS); Assessoria Internacional
Dados compilados em 17/02/2017
Dados publicados em 20/02/2017

Dados Gerais

Público por Semana

Público por Semana
Títulos Brasileiros

Salas Ocupadas
por Semana

Ranking da Semana

Ranking do Ano

Ranking do Ano
Títulos Brasileiros

Títulos Brasileiros
Exibidos na Semana

Distribuição por Origem

Ranking das
Distribuidoras

Ranking das Distribuidoras
Títulos Brasileiros

Festivais Internacionais

Semana 05

02 a 08/02
2017



Créditos

Dados Gerais Acumulados

2017 - Semanas 1 a 5 (de 5/1/2017 a 8/2/2017)						
Títulos	Público	Renda (R\$)	Participação de Público	Participação de Renda	P.M.I. (R\$)	Títulos Lançados
Brasileiros	6.056.920	83.812.930,74	27,7%	26,0%	13,84	6
Estrangeiros	15.771.676	238.453.672,85	72,3%	74,0%	15,12	32
Total	21.828.596	322.266.603,59	100,0%	100,0%	14,76	38

2016 - Semanas 1 a 5 (de 7/1/2016 a 10/2/2016)						
Títulos	Público	Renda (R\$)	Participação de Público	Participação de Renda	P.M.I. (R\$)	Títulos Lançados
Brasileiros	7.377.705	86.516.697,81	33,3%	29,0%	11,73	6
Estrangeiros	14.783.828	211.701.013,50	66,7%	71,0%	14,32	28
Total	22.161.533	298.217.711,31	100,0%	100,0%	13,46	34

Variação 2017 X 2016				
Títulos	Público	Renda	P.M.I.	Títulos Lançados
Brasileiros	-17,9%	-3,1%	18,0%	0,0%
Estrangeiros	6,7%	12,6%	5,6%	14,3%
Total	-1,5%	8,1%	9,7%	11,8%

Obs.: Os dados de público e renda se referem ao total de filmes exibidos, ou seja, englobam os títulos brasileiros e estrangeiros lançados no período assim como os lançados em anos anteriores e exibidos no presente ano.

Dados Gerais

Público por Semana

Público por Semana
Títulos Brasileiros

Salas Ocupadas
por Semana

Ranking da Semana

Ranking do Ano

Ranking do Ano
Títulos Brasileiros

Títulos Brasileiros
Exibidos na Semana

Distribuição por Origem

Ranking das
Distribuidoras

Ranking das Distribuidoras
Títulos Brasileiros

Festivais Internacionais

Semana 05

02 a 08/02
2017



Créditos

Público por Semana 2016 / 2017

Gráfico

Semana	2016	2017	Variação
1	4.439.297	5.356.859	20,7% ▲
2	4.461.794	5.125.936	14,9% ▲
3	3.559.663	4.304.242	20,9% ▲
4	5.159.948	3.805.978	-26,2% ▼
5	4.540.831	3.235.581	-28,7% ▼
Subtotal	22.161.533	21.828.596	-1,5% ▼
6	5.290.279		
7	3.992.307		
8	3.438.950		
9	3.846.883		
10	3.527.972		
11	3.359.555		
12	5.829.033		
13	3.533.834		
14	2.763.760		
15	2.414.108		
16	3.028.938		
17	5.418.014		
18	3.611.956		
19	3.066.407		
20	3.530.490		
21	3.714.154		
22	2.737.684		
23	3.977.506		
24	3.910.557		
25	3.463.991		
26	5.227.162		

Semana	2016	2017	Variação
27	5.962.041		
28	5.161.963		
29	4.535.924		
30	3.304.365		
31	4.612.019		
32	2.928.115		
33	2.503.130		
34	3.051.436		
35	3.617.125		
36	2.269.224		
37	1.926.561		
38	2.058.292		
39	2.356.258		
40	3.418.597		
41	2.449.551		
42	2.075.347		
43	2.938.714		
44	2.733.109		
45	3.263.823		
46	3.019.419		
47	2.355.438		
48	2.464.401		
49	2.382.212		
50	3.340.865		
51	4.004.209		
52	3.734.569		

Dados Gerais

Público por Semana

Público por Semana
Títulos Brasileiros

Salas Ocupadas
por Semana

Ranking da Semana

Ranking do Ano

Ranking do Ano
Títulos Brasileiros

Títulos Brasileiros
Exibidos na Semana

Distribuição por Origem

Ranking das
Distribuidoras

Ranking das Distribuidoras
Títulos Brasileiros

Festivais Internacionais

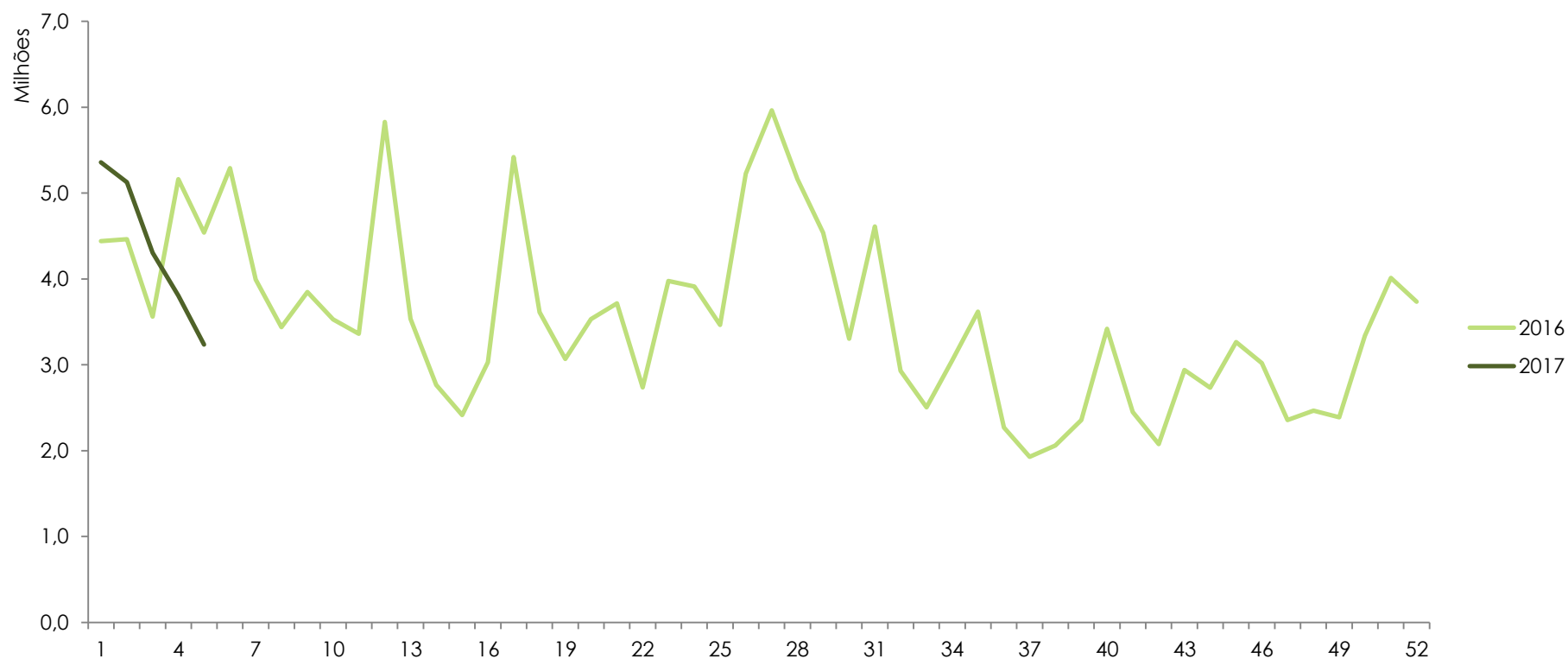
Semana 05

02 a 08/02
2017



Créditos

Público por Semana 2016 / 2017



[Dados Gerais](#)[Público por Semana](#)[Público por Semana
Títulos Brasileiros](#)[Salas Ocupadas
por Semana](#)[Ranking da Semana](#)[Ranking do Ano](#)[Ranking do Ano
Títulos Brasileiros](#)[Títulos Brasileiros
Exibidos na Semana](#)[Distribuição por Origem](#)[Ranking das
Distribuidoras](#)[Ranking das Distribuidoras
Títulos Brasileiros](#)[Festivais Internacionais](#)

Semana 05

02 a 08/02
2017



[Créditos](#)

Público por Semana dos Títulos Brasileiros 2016 / 2017

[Gráfico](#)

Semana	2016	2017	Variação
1	1.136.075	1.826.722	60,8% ▲
2	761.373	1.690.721	122,1% ▲
3	569.976	1.336.342	134,5% ▲
4	3.211.283	678.257	-78,9% ▼
5	1.698.998	524.878	-69,1% ▼
Subtotal	7.377.705	6.056.920	-17,9% ▼
6	1.593.406		
7	1.339.967		
8	1.035.230		
9	889.662		
10	749.452		
11	777.205		
12	912.392		
13	432.273		
14	199.131		
15	93.259		
16	198.968		
17	80.583		
18	72.044		
19	49.125		
20	33.614		
21	32.064		
22	108.391		
23	31.867		
24	132.913		
25	265.612		
26	432.050		

Semana	2016	2017	Variação
27	788.837		
28	928.168		
29	667.346		
30	298.981		
31	126.750		
32	77.622		
33	48.038		
34	15.701		
35	378.203		
36	291.026		
37	331.938		
38	488.125		
39	305.693		
40	1.038.242		
41	576.861		
42	479.794		
43	375.943		
44	249.983		
45	347.581		
46	170.754		
47	284.691		
48	350.009		
49	494.886		
50	266.518		
51	2.200.367		
52	1.991.552		

Dados Gerais

Público por Semana

Público por Semana
Títulos Brasileiros

Salas Ocupadas
por Semana

Ranking da Semana

Ranking do Ano

Ranking do Ano
Títulos Brasileiros

Títulos Brasileiros
Exibidos na Semana

Distribuição por Origem

Ranking das
Distribuidoras

Ranking das Distribuidoras
Títulos Brasileiros

Festivais Internacionais

Semana 05

02 a 08/02
2017



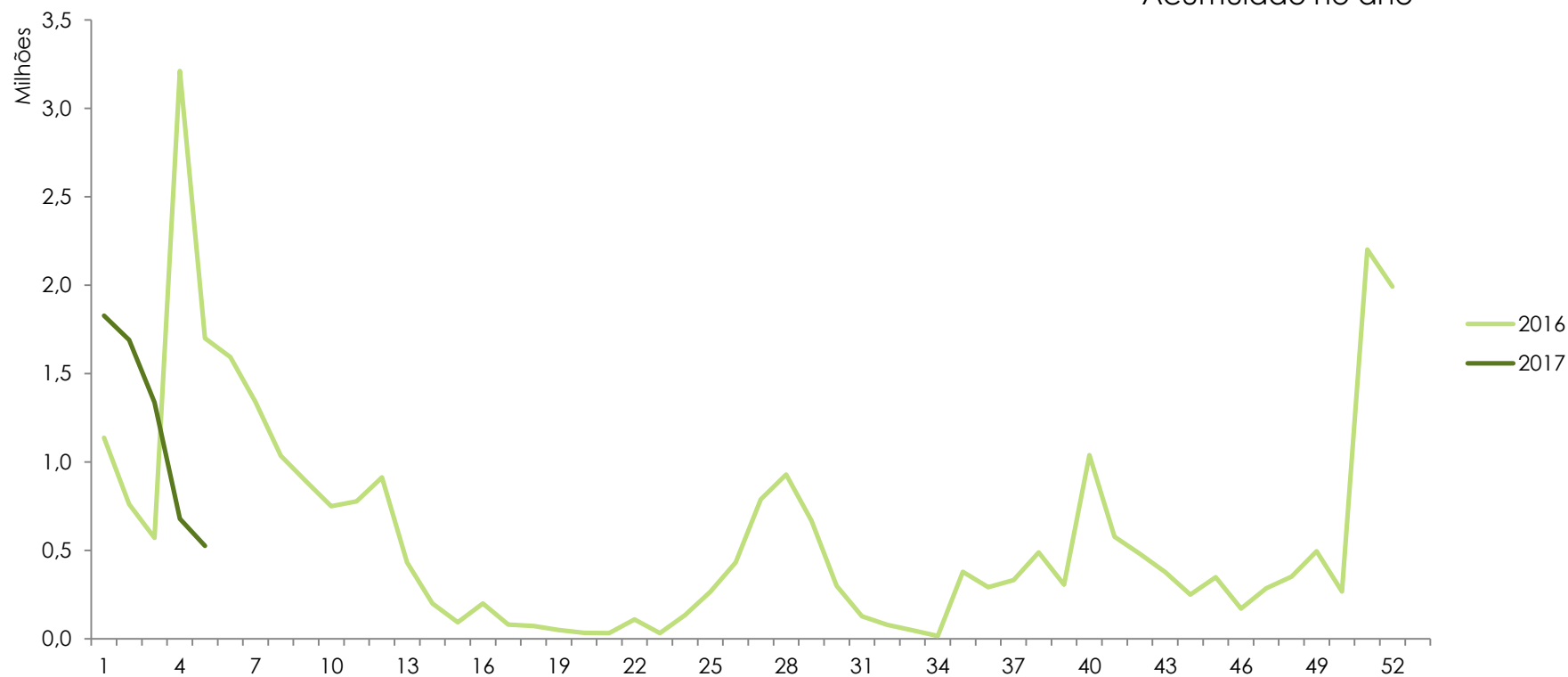
[Créditos](#)

Público por Semana dos Títulos Brasileiros 2016 / 2017

Participação de Público
dos Títulos Brasileiros

27,7%

Acumulado no ano



[Dados Gerais](#)[Público por Semana](#)[Público por Semana
Títulos Brasileiros](#)[Salas Ocupadas
por Semana](#)[Ranking da Semana](#)[Ranking do Ano](#)[Ranking do Ano
Títulos Brasileiros](#)[Títulos Brasileiros
Exibidos na Semana](#)[Distribuição por Origem](#)[Ranking das
Distribuidoras](#)[Ranking das Distribuidoras
Títulos Brasileiros](#)[Festivais Internacionais](#)

Semana 05

02 a 08/02
2017

[Créditos](#)

Salas Ocupadas por Semana

[Gráfico](#)

Semana	Títulos Brasileiros	Títulos Estrangeiros
1	1.168	4.166
2	1.591	3.698
3	1.841	3.912
4	1.116	4.977
5	716	4.926
6		
7		
8		
9		
10		
11		
12		
13		
14		
15		
16		
17		
18		
19		
20		
21		
22		
23		
24		
25		
26		
27		

Semana	Títulos Brasileiros	Títulos Estrangeiros
28		
29		
30		
31		
32		
33		
34		
35		
36		
37		
38		
39		
40		
41		
42		
43		
44		
45		
46		
47		
48		
49		
50		
51		
52		

Obs.: O total de salas ocupadas não indica o número total de salas do parque exibidor, pois uma sala pode ser ocupada por mais de um título simultaneamente.

Dados Gerais

Público por Semana

Público por Semana
Títulos Brasileiros

Salas Ocupadas
por Semana

Ranking da Semana

Ranking do Ano

Ranking do Ano
Títulos Brasileiros

Títulos Brasileiros
Exibidos na Semana

Distribuição por Origem

Ranking das
Distribuidoras

Ranking das Distribuidoras
Títulos Brasileiros

Festivais Internacionais

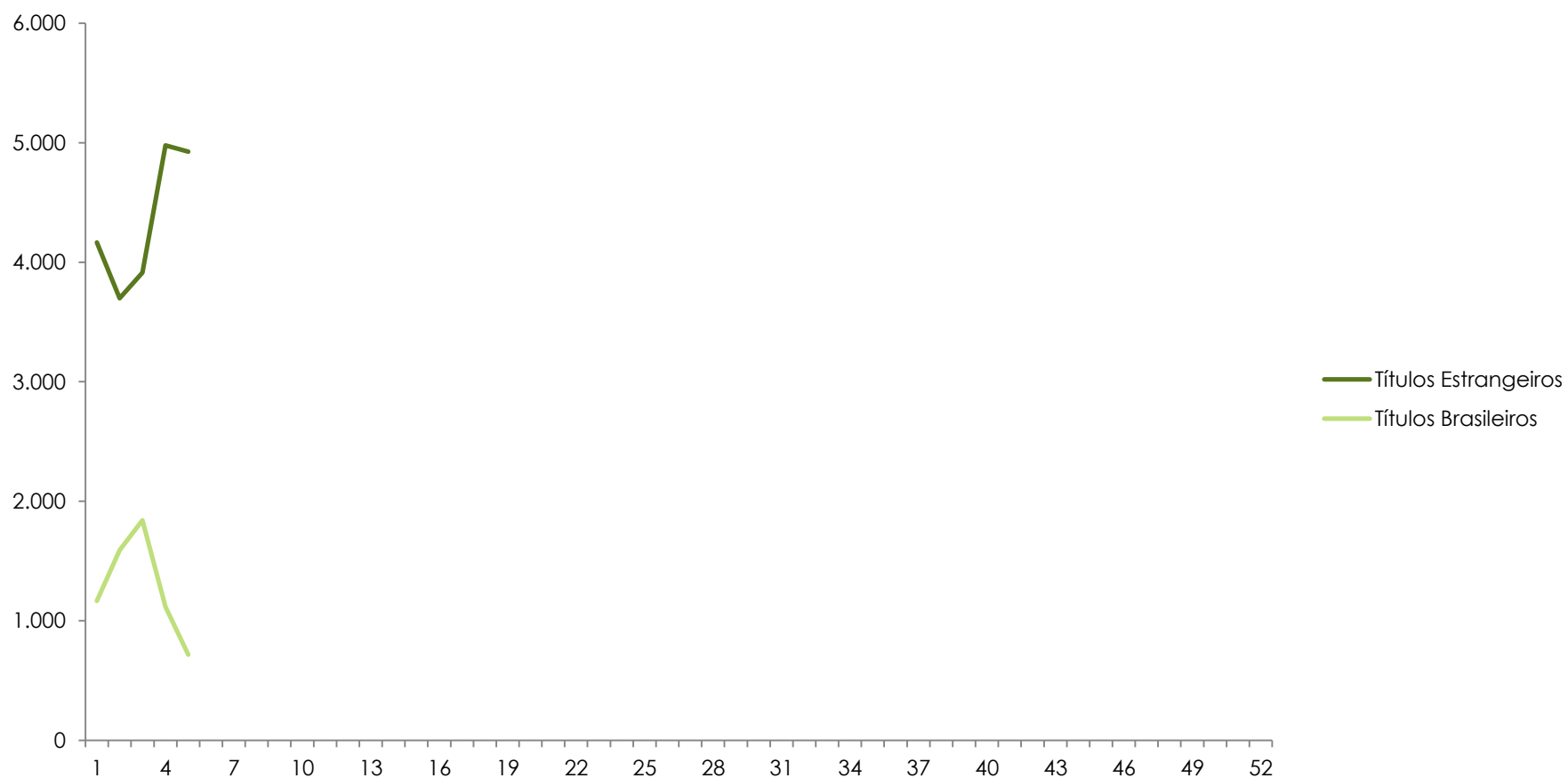
Semana 05

02 a 08/02
2017



Créditos

Salas Ocupadas por Semana



Dados Gerais

Público por Semana

Público por Semana
Títulos Brasileiros

Salas Ocupadas
por Semana

Ranking da Semana

Ranking do Ano

Ranking do Ano
Títulos Brasileiros

Títulos Brasileiros
Exibidos na Semana

Distribuição por Origem

Ranking das
Distribuidoras

Ranking das Distribuidoras
Títulos Brasileiros

Festivais Internacionais

Semana 05

02 a 08/02
2017

Ranking da Semana

Nº	Título	Distribuidora	Nº da Semana em Cartaz	País	Salas	Público	Público / Sala	Renda (R\$)	Público Acumulado
1	O Chamado 3	Paramount	Estreia	Estados Unidos	614	805.000	1.311	11.148.527,00	805.000
2	Resident Evil 6 - O Capítulo Final	Sony	2	Alemanha, Austrália, Canadá, França	605	362.674	599	5.614.538,15	1.026.112
3	Minha mãe é uma peça 2	Downtown/Paris	7	Brasil	300	320.798	1.069	4.709.611,75	8.796.223
4	Moana - Um Mar de Aventuras	Disney	5	Estados Unidos	633	294.862	466	4.220.723,00	4.902.210
5	La La Land - Cantando estações	Paris	3	Estados Unidos	298	197.076	661	3.371.784,50	1.063.342
6	TOC - Transtornada, Obsessiva, Compulsiva	Downtown	Estreia	Brasil	257	174.417	679	2.456.538,36	174.417
7	Estrelas Além do Tempo	Fox	Estreia	Estados Unidos	243	170.103	700	2.836.569,00	170.103
8	xXx - Reativado	Paramount	3	Estados Unidos	478	166.115	348	2.307.091,00	1.254.854
9	Beleza Oculta	Warner	2	Estados Unidos	282	158.232	561	2.503.055,00	371.050
10	Quatro Vidas de um Cachorro	Universal	2	Estados Unidos	410	149.994	366	2.013.344,00	439.416



Créditos

Dados Gerais

Público por Semana

Público por Semana
Títulos BrasileirosSalas Ocupadas
por Semana

Ranking da Semana

Ranking do Ano

Ranking do Ano
Títulos BrasileirosTítulos Brasileiros
Exibidos na Semana

Distribuição por Origem

Ranking das
DistribuidorasRanking das Distribuidoras
Títulos Brasileiros

Festivais Internacionais

Semana 05

02 a 08/02
2017Créditos

Ranking do Ano

Nº	Título	Distribuidora	País	Data do Lançamento	Salas no Lançamento	Público	Renda (R\$)
1	Moana - Um Mar de Aventuras	Disney	Estados Unidos	05/01/2017	1.228	4.902.210	68.452.452,00
2	Minha mãe é uma peça 2	Downtown/Paris	Brasil	22/12/2016	1.055	4.775.325	66.991.980,41
3	Assassin's Creed	Fox	Estados Unidos, França	12/01/2017	816	2.047.012	32.594.844,00
4	xXx - Reativado	Paramount	Estados Unidos	19/01/2017	788	1.254.854	19.172.161,00
5	Passageiros (2017)	Sony	Estados Unidos	05/01/2017	672	1.229.588	21.212.263,60
6	La La Land - Cantando estações	Paris	Estados Unidos	19/01/2017	325	1.063.342	18.117.481,06
7	Resident Evil 6 - O Capítulo Final	Sony	Alemanha, Austrália, Canadá, França	26/01/2017	685	1.026.112	16.160.284,73
8	O Chamado 3	Paramount	Estados Unidos	02/02/2017	614	805.000	11.148.527,00
9	Sing - Quem canta seus males espanta	Universal	Estados Unidos	22/12/2016	1.025	704.342	9.076.739,00
10	Eu fico loko	Downtown/Paris	Brasil	12/01/2017	620	555.170	6.807.218,42

Dados Gerais

Público por Semana

Público por Semana
Títulos BrasileirosSalas Ocupadas
por Semana

Ranking da Semana

Ranking do Ano

Ranking do Ano
Títulos BrasileirosTítulos Brasileiros
Exibidos na Semana

Distribuição por Origem

Ranking das
DistribuidorasRanking das Distribuidoras
Títulos Brasileiros

Festivais Internacionais

Semana 05

02 a 08/02
2017

Ranking do Ano – Títulos Brasileiros

Nº	Título	Diretor	Distribuidora	Data do Lançamento	Salas no Lançamento	Público	Renda (R\$)
1	Minha mãe é uma peça 2	César Rodrigues	Downtown/Paris	22/12/2016	1.055	4.775.325	66.991.980,41
2	Eu fico loko	Bruno Garotti	Downtown/Paris	12/01/2017	620	555.170	6.807.218,42
3	Os Penetras 2 - Quem dá mais?	Andrucha Waddington	H2O/Universal	19/01/2017	433	389.021	5.435.994,67
4	TOC - Transtornada, Obsessiva, Compulsiva	Teo Poppovic; Paulinho Caruso	Downtown/Paris	02/02/2017	257	174.417	2.456.538,36
5	Os Saltimbancos Trapalhães - Rumo a Hollywood	João Daniel Tikhomiroff	Downtown/Paris	19/01/2017	176	94.903	1.149.316,92
6	O Vendedor de Sonhos	Jayme Monjardim	Warner	08/12/2016	418	30.458	420.188,00
7	Elis	Hugo Prata	Downtown/Paris	24/11/2016	255	22.340	346.456,69
8	Axé: Canto do Povo de Algum Lugar	Francisco Mascarenhas Kertesz	Zahir Company	19/01/2017	23	9.509	151.677,94
9	Clarisse ou Alguma Coisa sobre Nós Dois	Petrus Cariry	Sereia Filmes	02/02/2017	14	1.480	11.445,25
10	Aquarius	Kleber Mendonça Filho	Vitrine Filmes	01/09/2016	110	1.421	15.062,50



Créditos

Dados Gerais

Público por Semana

Público por Semana
Títulos Brasileiros

Salas Ocupadas
por Semana

Ranking da Semana

Ranking do Ano

Ranking do Ano
Títulos Brasileiros

Títulos Brasileiros
Exibidos na Semana

Distribuição por Origem

Ranking das
Distribuidoras

Ranking das Distribuidoras
Títulos Brasileiros

Festivais Internacionais

Semana 05

02 a 08/02
2017



Créditos

Títulos Brasileiros Exibidos na Semana

Título	Distribuidora	Nº da Semana em Cartaz	Salas na Semana	Público na Semana	Público Acumulado no Ano	Renda (R\$) Acumulada no Ano
A cidade onde envelheço	Vitrine Filmes	Pré-estreia	1	121	121	1.092
Aquarius	Vitrine Filmes	23	2	103	1.421	15.063
Axé: Canto do Povo de Algum Lugar	Zahir Company	3	15	2.307	9.509	151.678
BR 716	Pipoca & Filmes/Forte Filmes	12	1	6	845	11.624
Canção da Volta	Pandora	14	1	2	2	12
Cinema Novo	Vitrine Filmes	14	1	15	77	520
Clarisse ou Alguma Coisa sobre Nós Dois	Sereia Filmes	Estreia	14	1.393	1.480	11.445
Elis	Downtown/Paris	11	6	1.056	22.340	346.457
Epidemia de Cores	Lança Filmes	36	1	7	43	205
Homem comum	Vitrine Filmes	74	1	113	113	484
Mãe só há uma	Vitrine Filmes	29	1	32	185	1.383
Minha mãe é uma peça 2	Downtown/Paris	7	300	320.798	4.775.325	66.991.980
Nós duas descendo a escada	Lança Filmes	22	1	27	72	430
Nos Passos do Mestre	Vitrine Filmes	46	1	11	84	563
O Silêncio do Céu	Vitrine Filmes	20	1	45	78	506
O Vendedor de Sonhos	Warner	9	9	654	30.458	420.188
Os Penetras 2 - Quem dá mais?	H2O/Universal	3	70	18.767	389.021	5.435.995
Os Saltimbancos Trapalhões - Rumo a Hollywood	Downtown/Paris	3	31	4.568	94.903	1.149.317
Redemoinho	Vitrine Filmes	Pré-estreia	2	436	436	3.626
TOC - Transtornada, Obsessiva, Compulsiva	Downtown/Paris	Estreia	257	174.417	174.417	2.456.538

Dados Gerais

Público por Semana

Público por Semana
Títulos Brasileiros

Salas Ocupadas
por Semana

Ranking da Semana

Ranking do Ano

Ranking do Ano
Títulos Brasileiros

Títulos Brasileiros
Exibidos na Semana

Distribuição por Origem

Ranking das
Distribuidoras

Ranking das Distribuidoras
Títulos Brasileiros

Festivais Internacionais

Semana 05

02 a 08/02
2017

Distribuição por Origem da Distribuidora

Origem da Empresa	Títulos Exibidos	Variação 2016 x 2017	Público	Variação 2016 x 2017	Renda (R\$)	Variação 2016 x 2017	Salas	Variação 2016 x 2017
Distribuição Empresas Internacionais	39	-17,0%	13.494.911	0,0%	202.165.196,62	5,0%	7.317	10,7%
Distribuição Empresas Nacionais	112	-17,0%	7.944.664	-8,3%	114.665.412,30	8,5%	4.475	2,9%
Codistribuição Internacionais-Nacionais	1	0,0%	389.021	31272,7%	5.435.995	49289,6%	433	4230,0%

Distribuição por Origem da Distribuidora – Títulos Brasileiros

Origem da Empresa	Títulos Exibidos	Variação 2016 x 2017	Público	Variação 2016 x 2017	Renda (R\$)	Variação 2016 x 2017	Salas ocupadas	Variação 2016 x 2017
Distribuição Empresas Internacionais	2	0,0%	30.671	12,9%	422.148,00	15,7%	70	159,3%
Distribuição Empresas Nacionais	35	-7,9%	5.637.228	20655,6%	77.954.788,07	-9,5%	2.201	-22,4%
Codistribuição Internacionais-Nacionais	1	0,0%	389.021	31272,7%	5.435.994,67	49289,6%	433	4230,0%

Obs.: As empresas de distribuição internacionais são Paramount, Universal, Disney, Sony, Fox e Warner. Todas as demais são empresas nacionais de distribuição.



Créditos

Dados Gerais

Público por Semana

Público por Semana
Títulos Brasileiros

Salas Ocupadas
por Semana

Ranking da Semana

Ranking do Ano

Ranking do Ano
Títulos Brasileiros

Títulos Brasileiros
Exibidos na Semana

Distribuição por Origem

Ranking das
Distribuidoras

Ranking das Distribuidoras
Títulos Brasileiros

Festivais Internacionais

Semana 05

02 a 08/02
2017



Créditos

Ranking das Distribuidoras

Nº	Distribuidora	Renda (R\$) em 2016 até a Semana 05	Renda (R\$) em 2017 até a Semana 05	% da Renda Total de 2017	Variação 2016X 2017	
1	Downtown/Paris	71.091.924,54	77.751.588,80	24,1%	9,4%	▲
2	Disney	66.826.401,00	72.946.530,00	22,6%	9,2%	▲
3	Sony	25.848.576,25	39.015.387,12	12,1%	50,9%	▲
4	Fox	65.222.742,35	35.444.798,00	11,0%	-45,7%	▼
5	Paramount	15.471.325,00	30.415.075,00	9,4%	96,6%	▲
6	Paris	2.556.909,80	26.070.635,83	8,1%	919,6%	▲
7	Universal	2.425.253,95	17.022.982,50	5,3%	601,9%	▲
8	Warner	16.729.482,00	7.320.424,00	2,3%	-56,2%	▼
9	H2O/Universal	0,00	5.435.994,67	1,7%		
10	Diamond Films do Brasil	9.947.808,18	4.057.321,62	1,3%	-59,2%	▼

Distribuidoras nacionais

Obs.: Os dados de público e renda se referem ao total de filmes exibidos, ou seja, englobam os títulos brasileiros e estrangeiros lançados no período assim como os lançados em anos anteriores e exibidos no presente ano.

[Dados Gerais](#)[Público por Semana](#)[Público por Semana
Títulos Brasileiros](#)[Salas Ocupadas
por Semana](#)[Ranking da Semana](#)[Ranking do Ano](#)[Ranking do Ano
Títulos Brasileiros](#)[Títulos Brasileiros
Exibidos na Semana](#)[Distribuição por Origem](#)[Ranking das
Distribuidoras](#)[Ranking das Distribuidoras
Títulos Brasileiros](#)[Festivais Internacionais](#)

Semana 05

02 a 08/02
2017



Créditos

Ranking das Distribuidoras – Títulos Brasileiros

Nº	Distribuidora	Renda (R\$) em 2016 até a Semana 05	Renda (R\$) em 2017 até a Semana 05	% da Renda Total de 2017	Variação 2016X 2017
1	Downtown/Paris	71.091.924,54	77.751.588,80	92,8%	9,4% ▲
2	H2O/Universal	0,00	5.435.994,67	6,5%	
3	Warner	0,00	420.188,00	0,5%	
4	Zahir Company	0,00	151.677,94	0,2%	
5	Vitrine Filmes	22.518,94	23.700,81	0,0%	5,2% ▼
6	Pipoca & Filmes/Forte Filmes	0,00	11.623,73	0,0%	
7	Sereia Filmes	0,00	11.445,25	0,0%	
8	Sony	357.290,31	1.960,00	0,0%	-99,5% ▼
9	Lança Filmes	371,00	1.185,00	0,0%	219,4% ▲
10	Elo Company	6.454,89	875,00	0,0%	-86,4% ▼

Distribuidoras nacionais

Obs.: Os dados de público e renda se referem aos filmes brasileiros exibidos, ou seja, englobam os títulos brasileiros lançados no período assim como os lançados em anos anteriores e exibidos no presente ano.

[Dados Gerais](#)[Público por Semana](#)[Público por Semana
Títulos Brasileiros](#)[Salas Ocupadas
por Semana](#)[Ranking da Semana](#)[Ranking do Ano](#)[Ranking do Ano
Títulos Brasileiros](#)[Títulos Brasileiros
Exibidos na Semana](#)[Distribuição por Origem](#)[Ranking das
Distribuidoras](#)[Ranking das Distribuidoras
Títulos Brasileiros](#)[Festivais Internacionais](#)

Semana 05

02 a 08/02
2017

Participação Brasileira em Festivais Internacionais – Janeiro de 2017

Festival	Mostra	Filme
Sundance	World Dramatic Competition	Não Devore Meu Coração!
		Antônio Um Dois Três
Roterdã	Bright Future	Corpo Elétrico
		Elon não Acredita na Morte
		Pela Janela
	Voice Short Film	Long Bueno ●
		Constelações ●
	Hivos Tiger Awards Competition	Arábia



Créditos

● Curtas e Médias-metragens

Fonte: Assessoria Internacional.

Obs.: Listagem composta por filmes que solicitaram apoio ao Programa de Apoio à Participação de Filmes Brasileiros em Festivais Internacionais. Esta listagem será atualizada mensalmente.

Dados Gerais

Público por Semana

Público por Semana
Títulos Brasileiros

Salas Ocupadas
por Semana

Ranking da Semana

Ranking do Ano

Ranking do Ano
Títulos Brasileiros

Títulos Brasileiros
Exibidos na Semana

Distribuição por Origem

Ranking das
Distribuidoras

Ranking das Distribuidoras
Títulos Brasileiros

Festivais Internacionais

Semana 05

02 a 08/02
2017



Créditos

Créditos

Diretoria Colegiada

Manoel Rangel - Diretor-Presidente
Debora Ivanov
Roberto Gonçalves de Lima

Superintendente de Análise de Mercado

Alex Patêz Galvão

Coordenadora de Cinema, Vídeo Doméstico e Vídeo por Demanda

Luana Maira Rufino Alves da Silva

Compilação e Consolidação dos Dados

Danielle dos Santos Borges
Fernanda Velasco Garat
Heloísa Machado

Assessora Internacional

Ana Julia Cury de Brito Cabral

Compilação dos Dados

Amanda Hallak Reis

Coordenador do Observatório Brasileiro do Cinema e do Audiovisual

Cainan Baladez

Edição, Revisão e Publicação

Amanda Costa
Filipe Sarmento
Silviane Vieira